

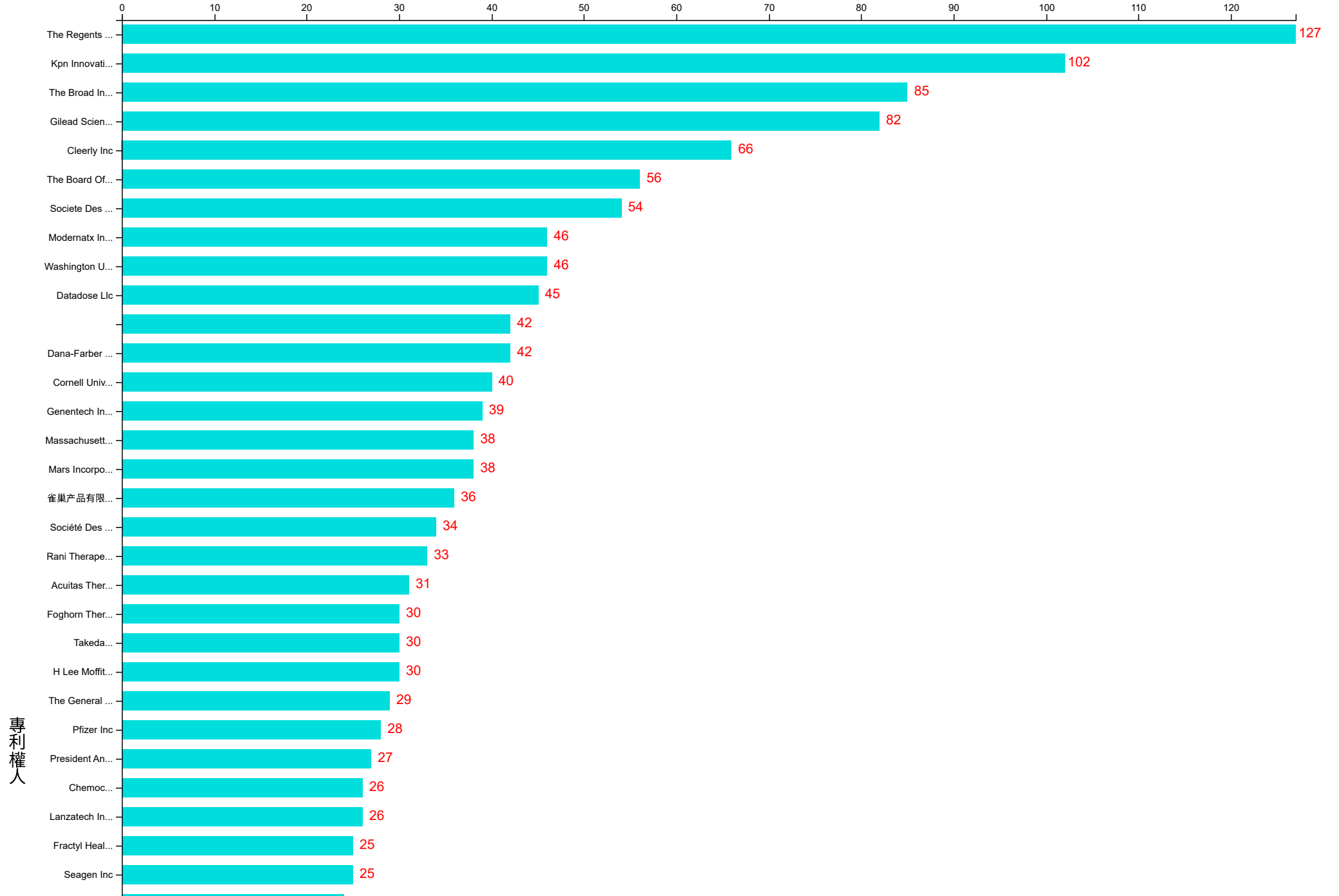
專利數分析 專利權人/專利數

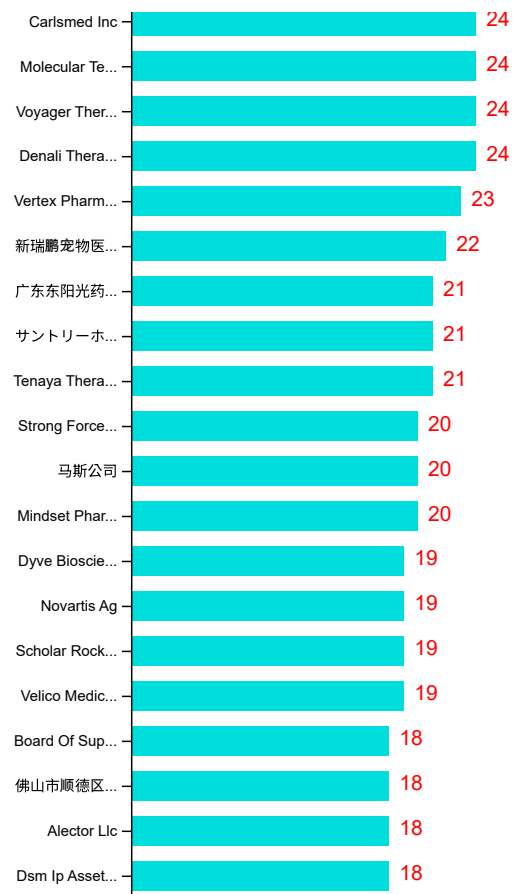
專利局：ALL

依據：公告/公開日期

選擇至：2021~2026

專利件數





專利權人	專利件數 平均 35.40	專利數比例
Total	1770	100%
The Regents Of The University Of California	127	7.18%
Kpn Innovations Llc	102	5.76%
The Broad Institute Inc	85	4.8%
Gilead Sciences Inc	82	4.63%
Cleerly Inc	66	3.73%
The Board Of Trustees Of The Leland Stanford Junior University	56	3.16%
Societe Des Produits Nestle S A	54	3.05%
Modernatx Inc	46	2.6%
Washington University	46	2.6%
Datadose Llc	45	2.54%

	42	2.37%
Dana-Farber Cancer Institute Inc	42	2.37%
Cornell University	40	2.26%
Genentech Inc	39	2.2%
Massachusetts Institute Of Technology	38	2.15%
Mars Incorporated	38	2.15%
雀巢产品有限公司	36	2.03%
Société Des Produits Nestlé S A	34	1.92%
Rani Therapeutics Llc	33	1.86%
Acuitas Therapeutics Inc	31	1.75%
Foghorn Therapeutics Inc	30	1.7%
Takeda Pharmaceutical Company Limited	30	1.7%
H Lee Moffitt Cancer Center And Research Institute Inc	30	1.7%
The General Hospital Corporation	29	1.64%
Pfizer Inc	28	1.58%
President And Fellows Of Harvard College	27	1.53%
Chemocentryx Inc	26	1.47%
Lanzatech Inc	26	1.47%
Fractyl Health Inc	25	1.41%
Seagen Inc	25	1.41%
Carlsmed Inc	24	1.36%
Molecular Templates Inc	24	1.36%
Voyager Therapeutics Inc	24	1.36%
Denali Therapeutics Inc	24	1.36%
Vertex Pharmaceuticals Incorporated	23	1.3%
新瑞鹏宠物医疗集团有限公司	22	1.24%
广东东阳光药业有限公司	21	1.19%

サントリーホールディングス株式会社	21	1.19%
Tenaya Therapeutics Inc	21	1.19%
Strong Force Tx Portfolio 2018 Llc	20	1.13%
马斯公司	20	1.13%
Mindset Pharma Inc	20	1.13%
Dyve Biosciences Inc	19	1.07%
Novartis Ag	19	1.07%
Scholar Rock Inc	19	1.07%
Velico Medical Inc	19	1.07%
Board Of Supervisors Of Louisiana State University And Agricultural And Mechanical College	18	1.02%
佛山市顺德区美的电热电器制造有限公司	18	1.02%
Alector Llc	18	1.02%
Dsm Ip Assets B V	18	1.02%

專利數分析 專利權人所屬國家/專利數

專利局：ALL

依據：公告/公開日期

選擇至：2021~2026



國家	專利件數 平均 456.20	專利權人數 平均 523.15	專利件數/專利權人 平均 1.24
US	5837	6655	1.14
CN	788	861	1.09
JP	644	698	1.08


CH	315	344	1.09
GB	274	298	1.09
CA	201	235	1.17
KR	171	189	1.11
DE	131	156	1.19
FR	106	234	2.21
BE	100	120	1.20
AU	90	109	1.21
IL	82	98	1.20
IE	71	77	1.09
SG	60	79	1.32
NL	59	70	1.19
DK	55	61	1.11
SE	40	41	1.03
TW	36	37	1.03
IT	33	39	1.18
ES	31	62	2.00

專利數分析 申請國家/專利數

專利局：ALL

依據：公告/公開日期

選擇至：2021~2026



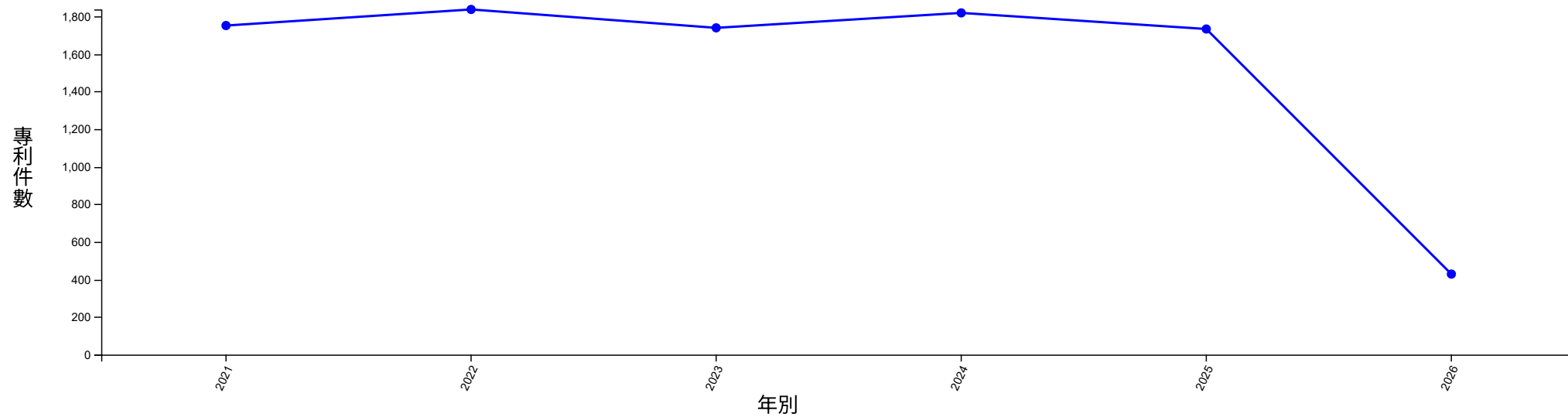
國家	專利件數 平均 2328.50	專利權人數 平均 1337.75	專利件數/專利權人 平均 0.91
US	6489	2199	0.34
CN	2068	2324	1.12
TW	436	500	1.15
JP	321	328	1.02

年別分析 年別/專利數

專利局：ALL

依據：公告/公開日期

選擇至：2021~2026



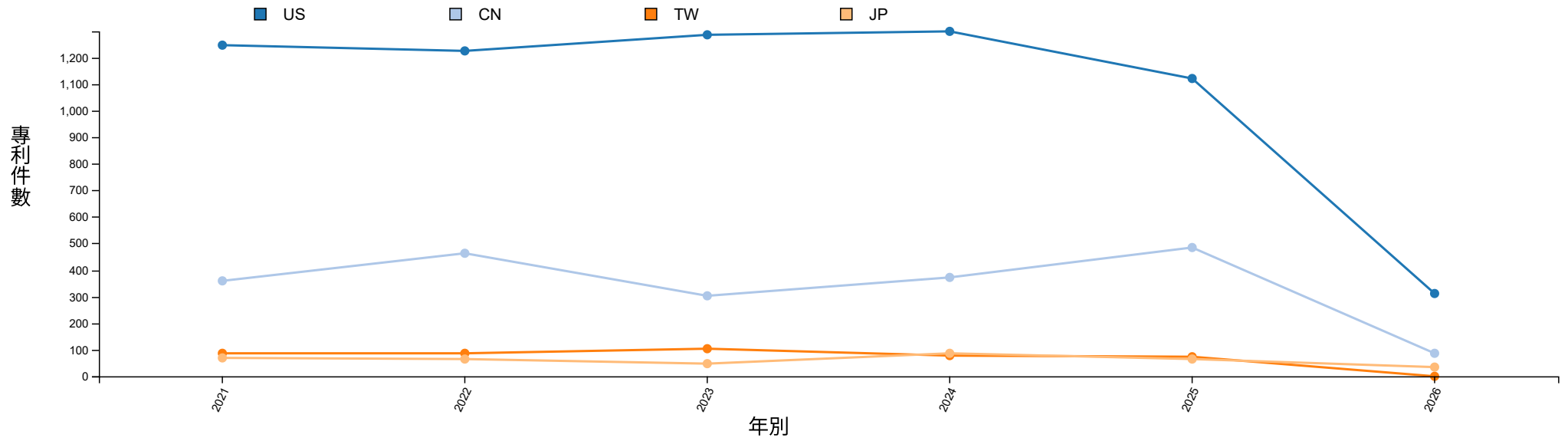
年別	專利件數	專利數比例
Total	9314	100.00 %
2026	431	5.00 %
2025	1736	19.00 %
2024	1820	20.00 %
2023	1738	19.00 %
2022	1838	20.00 %
2021	1751	19.00 %

年別分析

專利局：ALL

依據：公告/公開日期

選擇至：2021~2026



年別	US	CN	TW	JP	總計
Total	6489	2068	436	363	9356
2026	311	86	0	34	431
2025	1122	483	75	63	1743
2024	1298	370	79	86	1833
2023	1287	305	106	47	1745
2022	1226	465	88	65	1844
2021	1245	359	88	68	1760